



GREFFE DU TRIBUNAL
DE COMMERCE
AVIGNON

www.greffe-tc-avignon.fr



Rapport d'activité 2022

infogreffe
Entreprendre en confiance

Audience solennelle de rentrée du 20 janvier 2023

Tribunal de commerce d'Avignon

Extrait du discours du président :

« Avant d'aborder le bilan de l'activité 2022 du tribunal de commerce d'Avignon et d'esquisser ce que semblent annoncer les nuages qui planent sur ce début d'année 2023 permettez-moi Mesdames et Messieurs de remonter la pendule de quelques mois.

Cela nous paraît bien loin mais rappelons-nous que notre audience solennelle de rentrée du 21 janvier 2022 s'est tenue en comité restreint pour respecter les règles sanitaires et que début 2022 la 5^{ème} vague de la Covid-19 était au centre de nos préoccupations.

Depuis cette date, une succession de chocs majeurs et d'imprévus remettent en question notre vie économique et affectent le quotidien de chacun d'entre nous. Force est de constater que leurs portées sont telles qu'elles nous font oublier la situation sanitaire du début 2022 et combien elle a pesé sur l'activité économique des premiers mois de 2022. »

Gérard ARNAULT, président du tribunal de commerce d'Avignon

Tendances de l'année 2022

- **Registre du commerce et des sociétés** : Baisse du nombre d'immatriculations et de modifications en 2022
- **Dépôt des comptes annuels** : Progression du nombre de dépôts des comptes annuels de sociétés
- **Sûretés mobilières** : Légère hausse du nombre total d'inscriptions
- **Activité judiciaire** : Forte augmentation du nombre d'ordonnances en injonction de payer
- **Prévention** : Très forte augmentation du nombre d'entretiens confidentiels tenus par le Pôle de Prévention du tribunal ainsi que du nombre d'ouvertures de mandats *ad hoc* et de conciliations
- **Entreprises en difficultés** : Forte augmentation du nombre d'ouvertures de procédures collectives

Tribunal de commerce d'Avignon
35 juges

Année judiciaire 2023

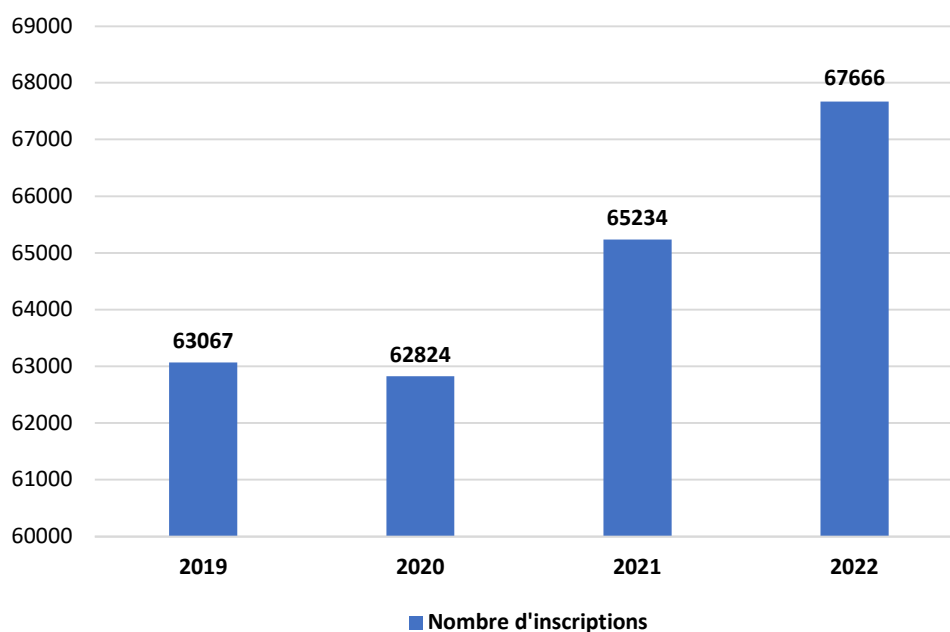
Greffiers associés :
Guillaume JOUVENCEAU
Aurélie MARTINELLI

Président : Gérard ARNAULT
Vice-président : Philippe BARDIN

CONTENTIEUX GENERAL					
<i>Audiences de mise en état - lundi après-midi</i>					
1^{ère} Chambre	Section 1.1 ME 1 & ME 2	Jean-Michel CALLEJA	Florence DUPRAT	Corinne PAIOCCHI	
			Florence DUPRAT	Jacqueline MARINETTI	
	Section 1.2 ME 3 & ME 4	Gérard ARNAULT	Sébastien LEGRAND	Hervé SALEZ	
			Sébastien LEGRAND	Sylvain DEKONINK	
<i>Audiences de plaidoiries - vendredi matin</i>					
2^{ème} Chambre	Section 2.1	Jean-Michel CALLEJA	Hélène TRONC	Denis BOREL / André BOERI	
	Section 2.2	Thierry PICHON	Sophie MINAULT	Antoine VALAT	
3^{ème} Chambre	Section 3.1	Philippe BARDIN	Caroline DAUBA	Vincent ESTIENNE	
	Section 3.2	Jean-François TAVERNE	Daniel GUYON	Frédéric BILLON	
<i>Juges chargés d'instruire l'affaire</i>					
JCIA		Jean-Michel CALLEJA	Gérard ARNAULT		
RÉFÉRÉS et JUGE PLACÉ					
Référés		Gérard ARNAULT	Jean-Michel CALLEJA	Philippe BARDIN	
		Caroline DAUBA	Jean-François TAVERNE	Thierry PICHON	
		Sébastien LEGRAND			
Juge placé		Ladi SAHKI			
PROCEDURES COLLECTIVES					
<i>Audiences en chambre du conseil - mercredi matin</i>					
4^{ème} Chambre	Section 4.1	Daniel HATTON	Jean-Pierre MARCHENAY	Radouane AMERZAG	
	Section 4.2	Philippe LESAFFRE	Simon REBOULET	André ATTIA	
5^{ème} Chambre	Section 5.1	Andrée CANOVAS	Nadia MOSSE	Denis BOREL	
	Section 5.2	Jacques SORBIER	Gérard BRIES	André ESCANDE	
<i>Audiences de clôtures et sanctions - lundi et mercredi après-midi</i>					
6^{ème} Chambre	Section 6.1 Clôtures	Mireille DAUDIER		Gérard ARNAULT	
	Section 6.2 Sanctions	Mireille DAUDIER	Bertrand HEYNDRICKX	Jean-Louis BONZI	
PREVENTION					
Difficultés des entreprises			Jacques SORBIER	Gérard BRIES	André ESCANDE
MARD			Jean-Louis BONZI		Thierry PICHON
Pôle de veille judiciaire			Gérard ARNAULT		Jacques SORBIER

Registre du commerce et des sociétés (RCS)

Entreprises inscrites dans le département de Vaucluse :



Stock de personnes inscrites en 2022 :

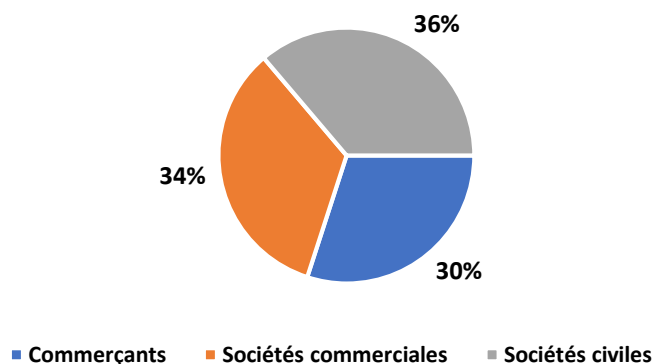
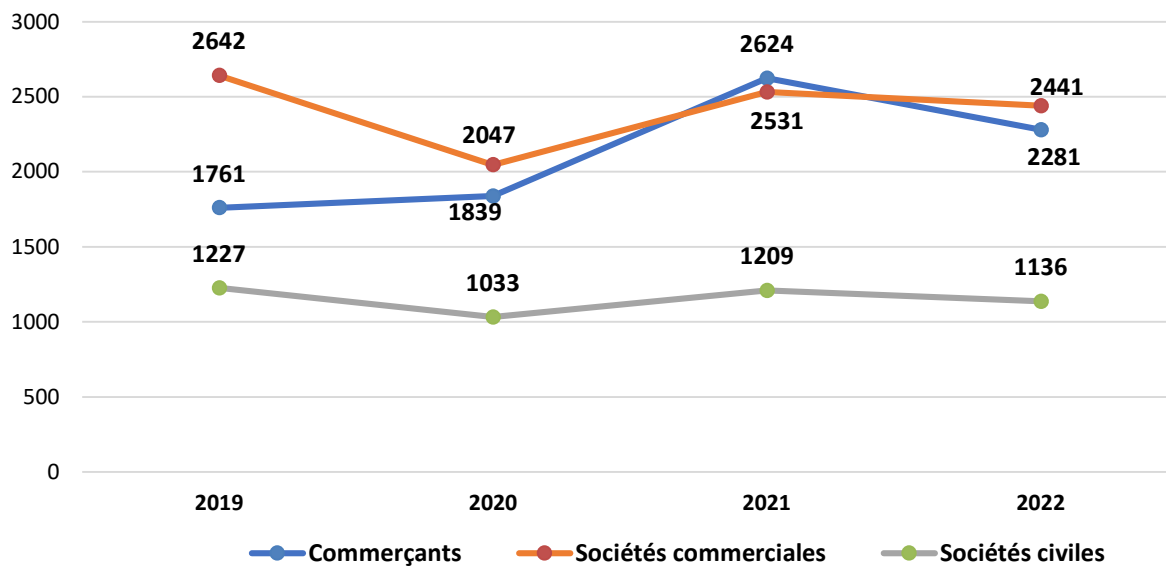


Tableau d'activité du RCS :

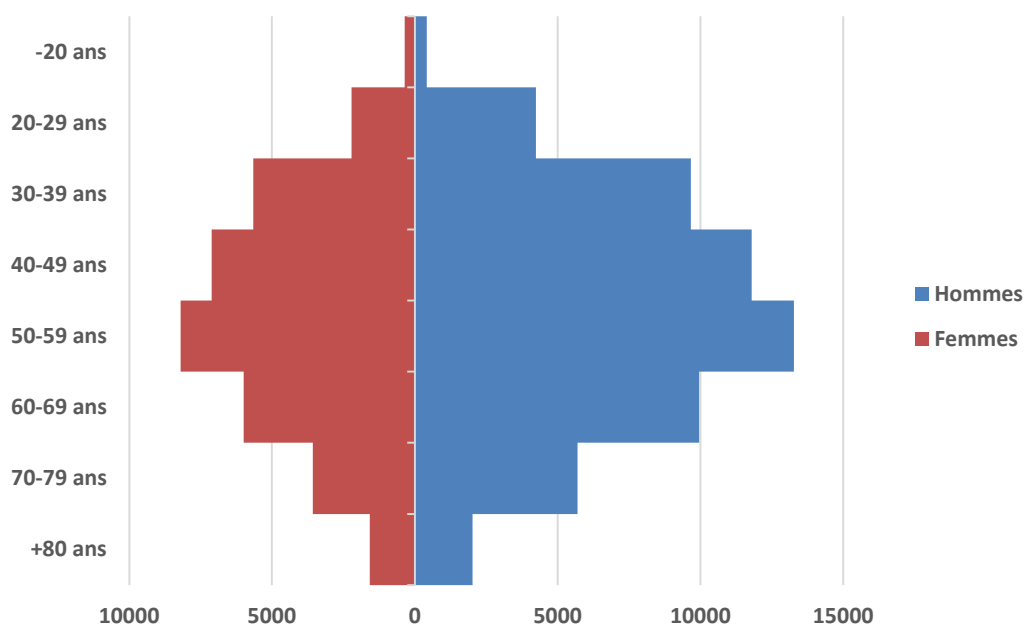
	2019	2020	2021	2022	Écart 2021/2022
<i>Immatriculations</i>	5618	5162	6684	6192	-7,36%
<i>Modifications</i>	10969	14460	15554	11708	-24,73%
<i>Radiations</i>	3816	1919	2058	2468	+19,92%
<i>Mentions d'office</i>	4870	5773	6718	4822	-28,23%
<i>Dépôts d'actes (hors comptes annuels)</i>	21677	16473	14254	14467	+1,45%
Total	46950	43787	45268	39657	-12,36%

Immatriculations principales par année :

	2019	2020	2021	2022	Écart 2021/2022
Commerçants	1761	1839	2624	2281	-13,07%
Sociétés commerciales	2642	2047	2524	2441	-3,56%
Sociétés civiles	1227	1033	1209	1136	-6,04%
GIE	8	2	3	3	=
Total	5638	4921	6360	5861	-7,95%



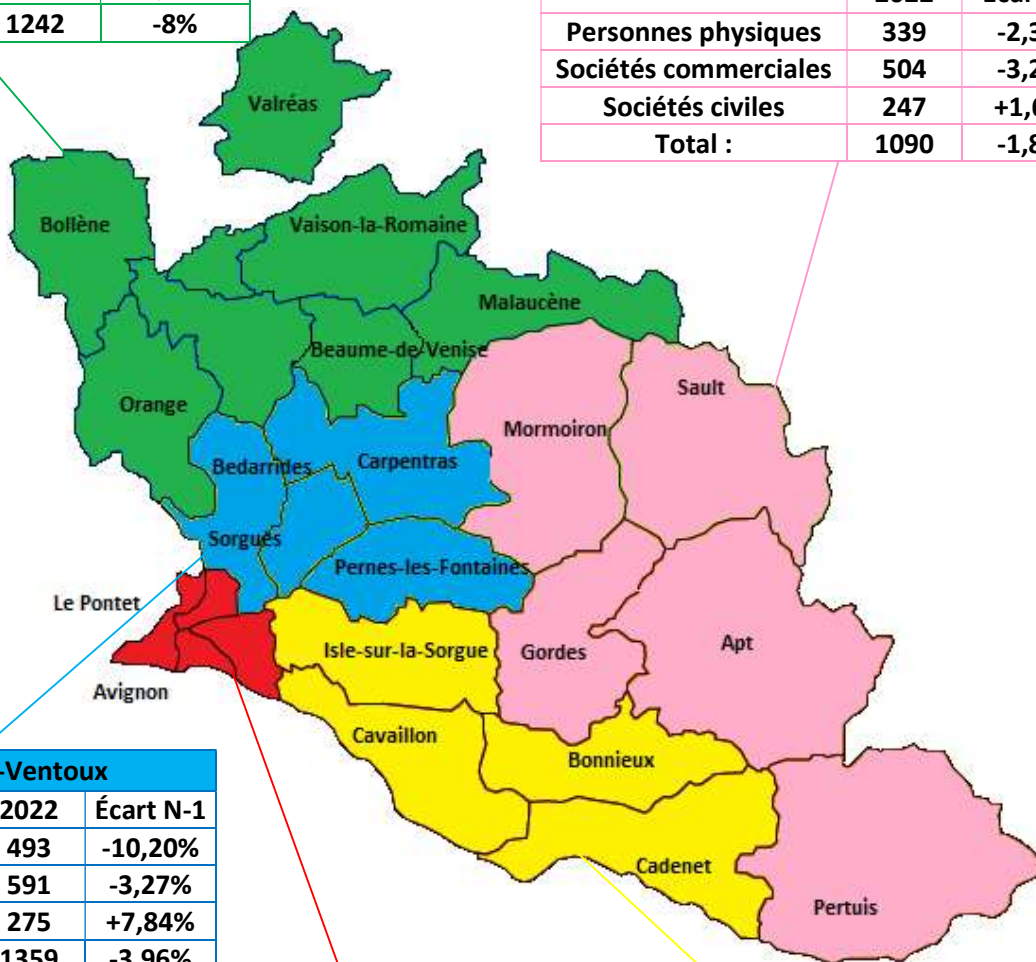
Pyramide des âges des entrepreneurs de Vaucluse :



Répartition par intercommunalités des créations d'entreprises en 2022 :

Le Haut-Vaucluse		
	2022	Écart N-1
Personnes physiques	428	-9,71%
Sociétés commerciales	526	-9,31%
Sociétés civiles	288	-2,70%
Total :	1242	-8%

Le Luberon		
	2022	Écart N-1
Personnes physiques	339	-2,31%
Sociétés commerciales	504	-3,26%
Sociétés civiles	247	+1,65%
Total :	1090	-1,89%



Les Pays du Mont-Ventoux		
	2022	Écart N-1
Personnes physiques	493	-10,20%
Sociétés commerciales	591	-3,27%
Sociétés civiles	275	+7,84%
Total :	1359	-3,96%

Le Grand Avignon		
	2022	Écart N-1
Personnes physiques	593	-29,32%
Sociétés commerciales	713	+0,14%
Sociétés civiles	189	+0,53%
Total :	1495	-14,03%

Le Pays des Sorgues		
	2022	Écart N-1
Personnes physiques	425	-9,96%
Sociétés commerciales	624	-11,11%
Sociétés civiles	320	-18,99%
Total :	1369	-12,75%

Les 10 communes les plus dynamiques économiquement en stock d'immatriculations :

Rang	N-1	VILLE	Total	Ratio 84
1	=	AVIGNON	1194	18,21%
2	=	CARPENTRAS	362	5,52%
3	=	CAVAILLON	352	5,37%
4	=	ORANGE	323	4,93%
5	=	ISLE-SUR-LA-SORGUE	291	4,44%
6	=	PERTUIS	253	3,86%
7	=	SORGUES	237	3,62%
8	=	PERNES-LES-FONTAINES	225	3,43%
9	=	LE PONTET	197	3,01%
10	=	APT	185	2,82%

Formalités par année :

	2019	2020	2021	2022	Écart 2021/2022
Nombre total de dossiers arrivés au greffe	24282	30306	35433	29253	-17,44 %
<i>Sous forme papier</i>	22720	18114	17743	11506	-35,15 %
<i>Par voie dématérialisée</i>	1562	12192	17690	17747	+0,32 %
Nombre de saisines directes (art. R. 123-5)	8605	8399	12088	11516	-4,73 %

Infogreffe,
Plus de 15 ans à vos côtés pour vous accompagner dans vos formalités dématérialisées

Plus de 2,4 millions

de formalités dématérialisées en 2022

483 854 immatriculations

803 299 modifications, 111 821 radiations,

906 870 dépôts des comptes, 103 545 dépôts d'actes

Le registre des bénéficiaires effectifs (RBE)

Dans le cadre de la lutte contre le blanchiment de capitaux, la fraude et le financement du terrorisme, la directive n° 2015/849/UE du 20 mai 2015 du Parlement et du Conseil européen a imposé aux États membres de mettre en place un dispositif d'identification des **bénéficiaires effectifs** des sociétés et entités juridiques constituées sur leur territoire. L'objectif de ce dispositif est d'identifier la ou les personnes physiques qui contrôlent en dernier lieu une entité juridique.

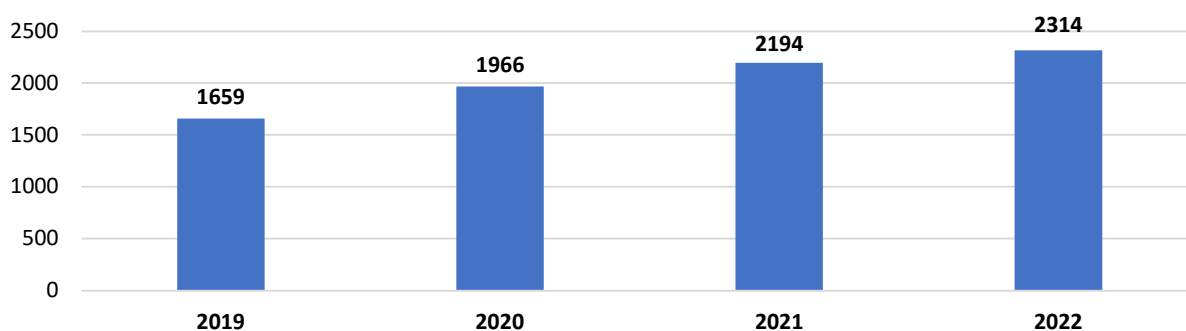
Désormais, depuis février 2020, pour remplir son obligation déclarative, il est nécessaire de remplir le formulaire Cerfa 16062*01 et donc d'effectuer **une formalité** auprès du RCS.

Formalités RBE	2021	2022
<i>Liées à une immatriculation</i>	3719	3565
<i>Liées à une modification</i>	4352	3657
<i>Liées à une radiation</i>	4	24
<i>Déclaration isolée</i>	3361	1074
Total :	11436	8320
Taux de régularisation RBE	90,4 %	90,57 %

Registre spécial des agents commerciaux (RSAC)

	2019	2020	2021	2022	Écart 2021/2022
Immatriculations	361	421	450	377	-16,22%
Radiation	128	114	223	265	+18,83%
Différentiel I/R	233	307	227	112	-50,66%

Evolution du nombre d'inscriptions des agents commerciaux



Dépôts des comptes annuels des sociétés

Dépôt des comptes annuels :

	2019	2020	2021	2022	Écart 2021/2022
Nombre de dépôts de comptes annuels de sociétés	16970	13536	20487	22969	+12,12%
dont assortis d'une déclaration de confidentialité	8908	9009	13866	16111	+16,19%

Les injonctions de dépôt des comptes annuels :

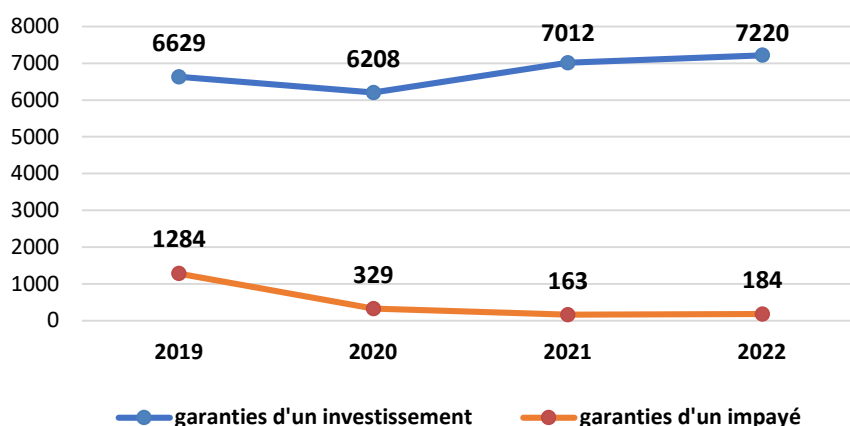
En 2022 le président du tribunal de commerce d'Avignon a rendu 1883 injonctions de déposer les comptes annuels (plusieurs millésimes relancés) contre les sociétés récalcitrantes.

Les dirigeants de ces sociétés ont été convoqués en audience en juin 2022. Un total de 761 dirigeants n'a pas donné suite à l'injonction et une ordonnance de liquidation d'astreinte a donc été rendue. 740 sociétés ont régularisé leur dépôt des comptes et 381 retraits du rôle ont été rendus sur les sociétés non touchées car NPAI.

A l'instar de la procédure pour le dépôt des comptes, le président du tribunal s'est vu attribuer un pouvoir d'injonction à l'égard des sociétés devant procéder à la déclaration de leur(s) bénéficiaire(s) effectif(s) (article L. 561-48 du code monétaire et financier) afin de s'assurer du respect des obligations déclaratives des sociétés. La nouvelle campagne d'injonctions est en cours.

Sûretés mobilières

	2019	2020	2021	2022	Écart 2021/2022
<i>Crédit-bail</i>	4643	4426	4947	5126	+3,62%
<i>Privilèges de sécurité sociale</i>	1147	264	118	163	+36,97%
<i>Contrats de location</i>	727	717	950	939	-1,16%
<i>Nantissements de fonds de commerce</i>	733	546	603	625	+3,65%
<i>Privilèges du trésor</i>	100	22	45	21	-53,33%
<i>Clauses de réserve de propriété</i>	218	198	180	224	+24,44%
<i>Privilèges de vendeur</i>	115	102	101	89	-11,88%
<i>Gages sans dépossession</i>	74	79	72	174	+141,67%
<i>Nantissements sur l'outillage ou le matériel</i>	28	29	44	6	-86,36%
<i>Nantissements de parts sociales de sociétés civiles</i>	40	60	45	13	-71,11%
<i>Clauses d'inaliénabilité</i>	33	32	53	20	-62,26%
<i>Gages des stocks</i>	18	19	17	4	-74,47%
Total	7876	6494	7175	7404	+3,19%



Garanties d'un investissement : nantissements de fonds de commerce, gages sans dépossession, crédits-bails et location, etc.

Garanties d'un impayé : inscriptions du trésor et des organismes de sécurité sociale.

Données judiciaires

Contentieux général, référés et injonctions de payer :

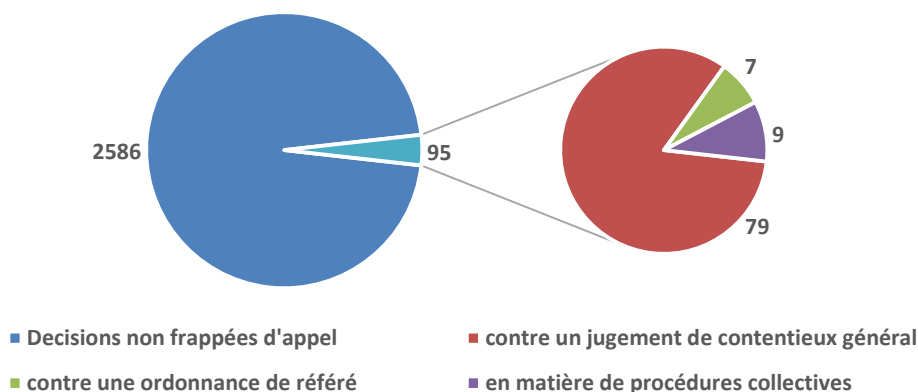
	2019	2020	2021	2022	Écart 2021/2022
<i>Contentieux général : affaires nouvelles</i>	616	491	506	454	-10,28%
<i>Contentieux général : jugements rendus</i>	551	369	441	427	-3,17%
<i>Contentieux général : durée moyenne avant la mise en délibéré (en jours)</i>	193	273	271	276	+1,84%
<i>Contentieux général : durée moyenne du délibéré (en jours)</i>	77	92	87	94	+8,05%
<i>Référés : ordonnances rendues</i>	133	108	108	76	-29,63%
<i>Ordonnances d'injonctions de payer</i>	1421	883	970	1411	+45,46%
<i>Autres ordonnances du président du tribunal</i>	1584	634	899	888	-1,22%

Les recours contre les décisions :

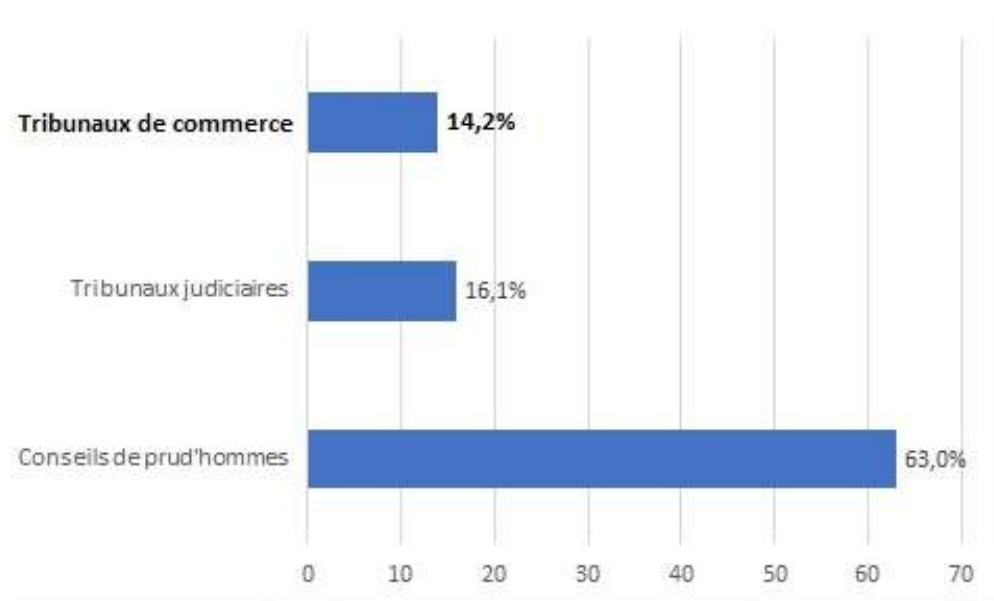
Nombre d'appels	2021	2022
<i>Contre un jugement de contentieux général</i>	70	79
<i>Contre une ordonnance de référés</i>	1	7
<i>En matière de procédures collectives</i>	10	9
Nombre total de recours	81	95

Nombre d'arrêts rendus	2021	2022
<i>Confirmation totale et radiation</i>	40	59
<i>Confirmation partielle</i>	14	24
<i>Infirmation</i>	24	33
Nombre total d'arrêts rendus	78	116

Décisions rendues en premier ressort (susceptibles de faire l'objet d'un appel) :



Taux d'appel national sur les jugements au fond en 1^{er} ressort prononcés en 2020 :



Source : Ministère de la justice/SG/SDSE, Répertoire général civil in Les chiffres clés de la Justice, Édition 2022

Les M.A.R.D. (Modes Alternatifs de Règlement des Différends) :



Les **M.A.R.D** sont des solutions confidentielles et rapides destinées à régler un litige, élaborées avec l'aide d'un auxiliaire de justice facilitateur d'émergence de solution négociée satisfaisante : conciliateur et médiateur. Ils peuvent être mis en œuvre, avec l'accord des parties, avant ou pendant toute procédure judiciaire, notamment en matière commerciale. Les parties acceptent de suspendre la procédure qui les oppose pour rechercher, avec l'aide du « facilitateur », une solution globale à leur différend. **Processus de rapprochement, ils permettent d'aboutir dans un délai rapide à une solution équilibrée et durable.**

	2019	2020	2021	2022
Nombre de sociétés reçues par le juge des MARD	9	3	19	9
<i>dont dossiers conciliés ou en cours de conciliation</i>	6	3	8	5

Zoom sur la prévention des difficultés des entreprises

La prévention joue un rôle essentiel et efficace pour traiter les difficultés des entreprises.

	2019	2020	2021	2022	Écart 2021/2022
Entretiens confidentiels avec les chefs d'entreprises	116	73	175	316	+80,57%
<i>dont convocations suite à détecteurs internes</i>	<i>37</i>	<i>33</i>	<i>128</i>	<i>151</i>	<i>+17,97%</i>
<i>dont demandes d'entretien spontanées</i>	<i>79</i>	<i>40</i>	<i>47</i>	<i>165</i>	<i>+251,06%</i>
Mandats ad hoc	19	11	7	21	+200%
Conciliations	18	6	9	39	+333,33%

En 2022, le pôle de prévention des difficultés des entreprises du tribunal de commerce d'Avignon a été particulièrement actif. Trois juges du tribunal ont en effet reçu gratuitement et en toute confidentialité 316 chefs d'entreprises dans l'objectif d'aider ces derniers à anticiper et/ou traiter leurs difficultés économiques en apportant une écoute et une orientation précise à leurs besoins.

Sur ces 316 entretiens, 151 ont été déclenchés grâce aux algorithmes développés par les greffiers et qui permettent de croiser les données économiques et judiciaires des entreprises. La coopération avec les services sociaux et fiscaux du département a également été particulièrement active et a permis notamment d'identifier plusieurs entreprises potentiellement en difficulté.

Le pôle de prévention a enfin fait face à une très forte hausse de demandes de rendez-vous spontanés des chefs d'entreprise qui ont une meilleure perception des outils de traitement des difficultés ainsi que du rôle actif du tribunal en la matière.



prevention@greffe-tc-avignon.fr

Traitement des difficultés des entreprises

Le dispositif APESA :

Le dispositif APESA – Aide Psychologique aux Entrepreneurs en Souffrance Aiguë – a été mis en place en 2017 au tribunal de commerce d’Avignon. Il s’agit d’un réseau national structuré original destiné à tendre la main aux entrepreneurs en grande souffrance morale. Ce dispositif est entièrement financé grâce à des dons sous l’égide de l’association **APESA 8407**.

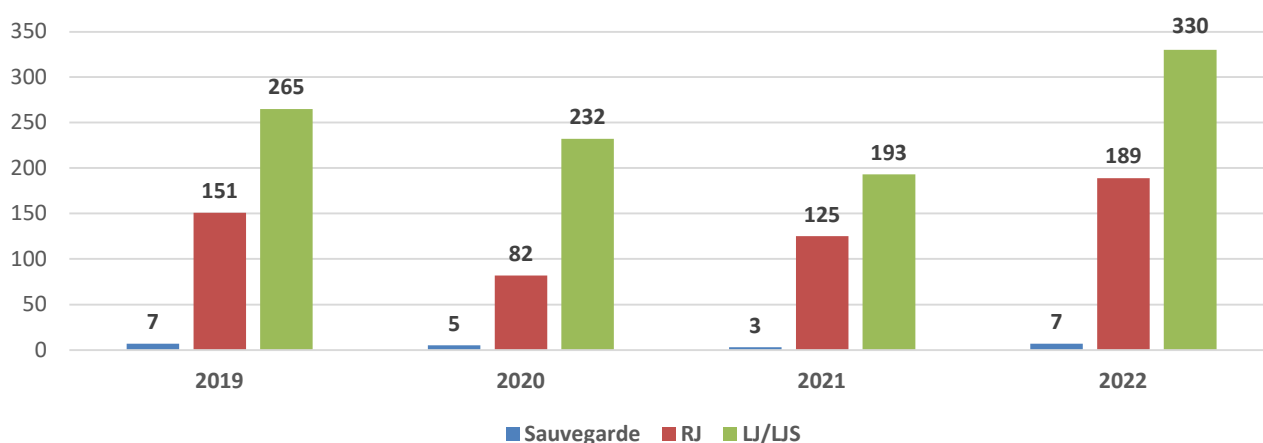
	2019	2020	2021	2022	Écart 2021/2022
Nombre de fiches alertes APESA	15	16	11	22	+100%
<i>dont 5 consultations gratuites chez un psychologue</i>	<i>13</i>	<i>12</i>	<i>7</i>	<i>18</i>	<i>+157,14%</i>

www.apesa-france.com

Les ouvertures des procédures collectives :

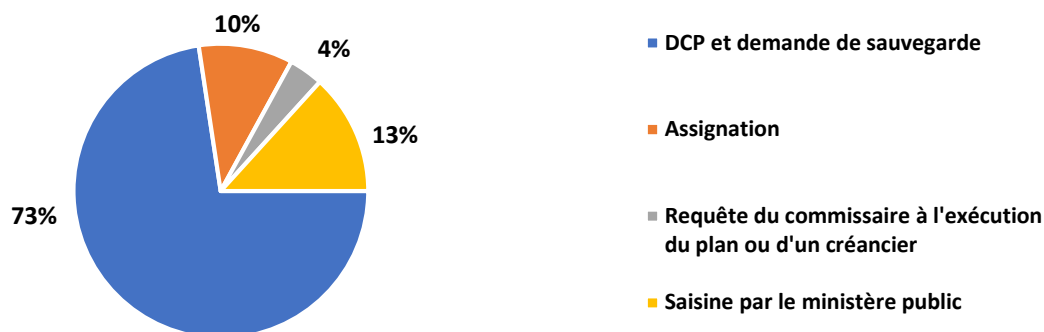
	2019	2020	2021	2022	Écart 2021/2022
Sauvegarde	7	5	3	7	+133,33%
Redressement judiciaire	151	82	125	189	+51,20%
Liquidation judiciaire	134	38	32	70	+118,75%
Liquidation judiciaire simplifiée	131	194	161	260	+61,49%
Rétablissement professionnel	0	1	0	3	/
Résolution de plan	37	22	27	26	-3,70%
Total	460	342	348	555	+59,48%

Les principales ouvertures de procédures



	2019	2020	2021	2022	Écart 2021/2022
Nombre de procédures ouvertes	460	342	348	555	+59,48%
Nombre de salariés concernés	946	734	531	1067	+100,94%
Chiffre d'affaires global	140 371 399 €	103 215 910 €	46 826 438,00 €	200 853 076,00 €	+328,93%

Répartition des saisines en matière de procédures collectives :

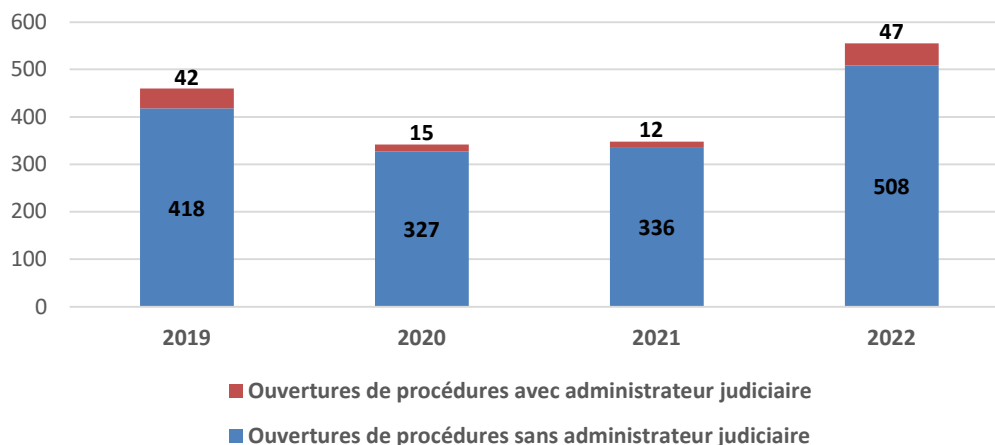


Le dépôt volontaire par le chef d'entreprise représente la grande majorité des ouvertures des procédures collectives.

Nombre d'administrateurs judiciaires dans les procédures collectives :

	2019	2020	2021	2022	Écart 2021/2022
Ouvertures de procédures sans administrateur judiciaire	418	327	336	508	+51,19%
Ouvertures de procédures avec administrateur judiciaire	42	15	12	47	+291,67%
Ratio en %	9,13 %	4,59 %	3,45 %	8,47%	

Ratio des procédures avec ou sans administrateur judiciaire



Le stock en nombre de procédures collectives :

	2019	2020	2021	2022	Écart 2021/2022
<i>Procédures collectives en cours en fin de période</i>	1395	1208	1110	1227	+10,54%
<i>dont sauvegardes</i>	10	10	6	7	+16,67%
<i>dont redressements judiciaires</i>	123	71	83	109	+31,32%
<i>dont plans</i>	240	250	245	227	-7,35%
<i>dont liquidations judiciaires</i>	914	752	671	671	=
<i>dont liquidations judiciaires simplifiées</i>	108	122	105	212	+101,91%

Les ordonnances de juges-commissaires :

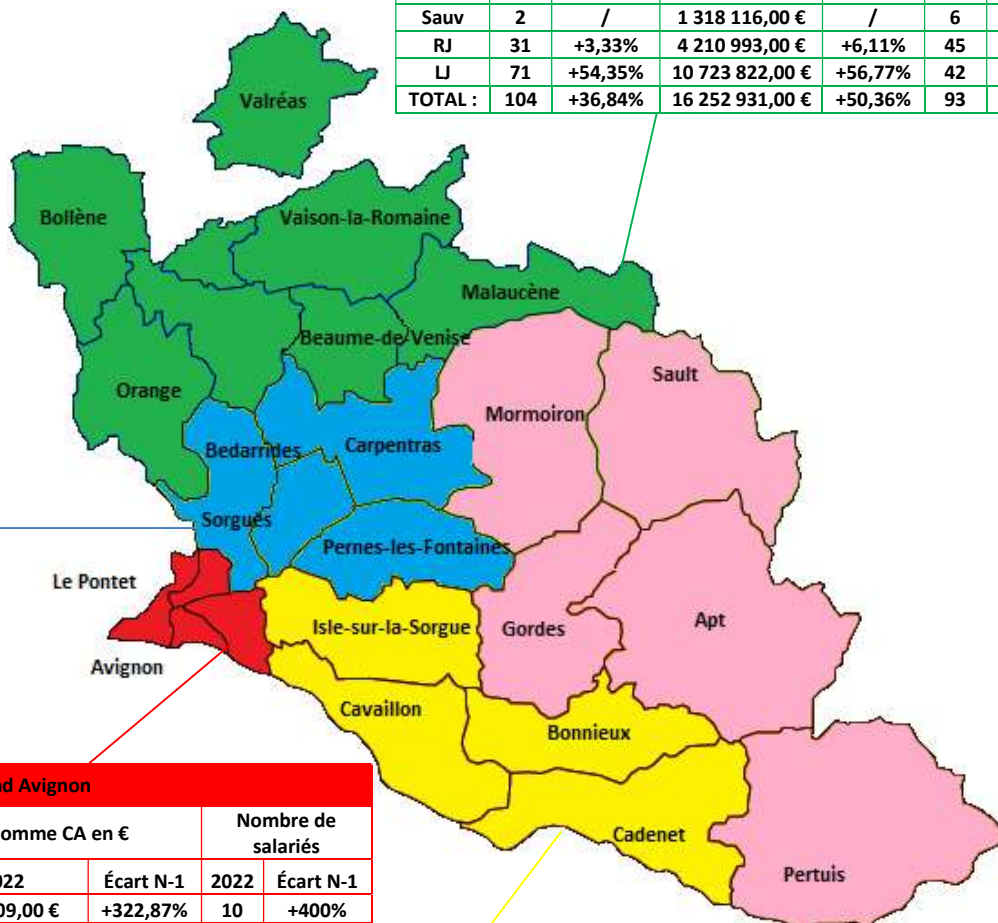
	2019	2020	2021	2022	Écart 2021/2022
<i>Ordonnances en matière ordinaire</i>	3054	2837	2243	2517	+12,22%
<i>Ordonnances en matière de contestations de créances</i>	533	524	623	292	-53,13%
<i>Avis d'admission de créances</i>	3290	3570	2375	2102	-11,49%



Répartition par intercommunalités des entreprises en difficultés pour 2022 :

Le Pays du Mont Ventoux						
	Nombre de procédures		Somme CA en €		Nombre de salariés	
	2022	Écart N-1	2022	Écart N-1	2022	Écart N-1
Sauv	2	/	337 872,00 €	/	3	/
RJ	32	+128,57%	24 441 945,00 €	+1011,21%	113	+438,01%
LJ	79	+125,71%	15 474 350,00 €	+223,39%	105	+156,01%
TOTAL :	113	+130,61%	40 254 167,00 €	+476,33%	221	+256,45%

Le Haut Vaucluse						
	Nombre de procédures		Somme CA en €		Nombre de salariés	
	2022	Écart N-1	2022	Écart N-1	2022	Écart N-1
Sauv	2	/	1 318 116,00 €	/	6	/
RJ	31	+3,33%	4 210 993,00 €	+6,11%	45	+66,67%
LJ	71	+54,35%	10 723 822,00 €	+56,77%	42	+7,69%
TOTAL :	104	+36,84%	16 252 931,00 €	+50,36%	93	+40,91%



Le Grand Avignon						
	Nombre de procédures		Somme CA en €		Nombre de salariés	
	2022	Écart N-1	2022	Écart N-1	2022	Écart N-1
Sauv	1	=	771 509,00 €	+322,87%	10	+400%
RJ	62	+47,62%	15 781 627,00 €	+184,58%	142	-2,07%
LJ	81	+20,90%	20 339 996,00 €	+86,85%	121	-5,47%
TOTAL :	144	+30,91%	36 893 132,00 €	+122,07%	273	-0,73%

Le Pays de Sorgues						
	Nombre de procédures		Somme CA en €		Nombre de salariés	
	2022	Écart N-1	2022	Écart N-1	2022	Écart N-1
Sauv	2	=	685 890,00 €	+41,46%	6	+100%
RJ	15	-40%	1 448 309,00 €	-76,90%	9	-75,68%
LJ	60	+50%	10 156 599,00 €	+125,15%	75	+226,09%
TOTAL :	77	+14,92%	12 290 798,00 €	+9,11%	90	+42,86%

Le Luberon						
	Nombre de procédures		Somme CA en €		Nombre de salariés	
	2022	Écart N-1	2022	Écart N-1	2022	Écart N-1
Sauv	0	/	0,00 €	/	0	/
RJ	19	+137,50%	7 074 747,00 €	+975,02%	72	+7100%
LJ	26	-21,21%	4 134 341,00 €	-62,28%	36	-35,71%
TOTAL :	45	+7,14%	11 209 088,00 €	-7,31%	108	+89,47%

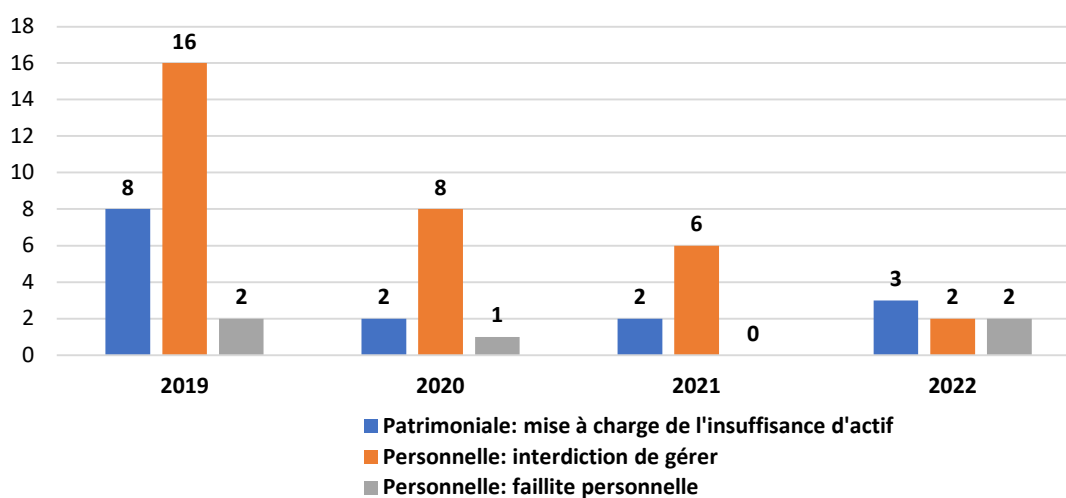
Jugements de solutions et de clôtures :

	2019	2020	2021	2022	Écart 2021/2022
<i>Conversion de la sauvegarde en redressement judiciaire</i>	0	0	1	2	+100%
<i>Conversion de la sauvegarde en liquidation judiciaire</i>	3	1	0	0	=
<i>Conversion du redressement judiciaire en liquidation judiciaire</i>	119	84	83	137	+65,06%
<i>Plan de sauvegarde</i>	2	3	6	3	-50%
<i>Plan de redressement judiciaire</i>	46	49	27	23	-14,81%
<i>Plan de cession</i>	3	7	1	7	+600%
Total	173	144	118	172	+45,76%

	2019	2020	2021	2022	Écart 2021/2022
<i>Clôtures pour insuffisance d'actif</i>	648	499	393	381	-3,05%
<i>Clôtures pour extinction du passif</i>	10	2	9	7	-22,22%
<i>Constat de fin de plan de sauvegarde</i>	7	5	2	4	+100%
<i>Constat de fin de plan de redressement judiciaire</i>	6	12	11	14	+27,27%
<i>Clôture de procédure de rétablissement professionnel</i>	2	0	1	2	+100%
<i>Autres clôtures</i>	3	0	3	4	+33,33%
Total	676	518	419	412	-1,67%

Les sanctions :

	2019	2020	2021	2022	Écart 2021/2022
<i>Patrimoniaire : mise à charge de l'insuffisance d'actif</i>	8	0	2	3	+50%
<i>Personnelle : interdiction de gérer</i>	16	8	6	2	-66,67%
<i>Personnelle: faillite</i>	2	1	0	2	/
Total	26	9	8	7	-12,50%



Mes Impayés infogreffe
Recouvrez vos créances

MonJuridique.infogreffe
Administrer son entreprise en toute confiance

tribunal : digital
Agir en justice

Mes aides publiques infogreffe
Obtenir des aides en toute confiance



Marketplace infogreffe
Reprendre, transmettre une entreprise en confiance