



GREFFE DU TRIBUNAL
DE COMMERCE
AVIGNON

www.greffe-tc-avignon.fr



Rapport d'activité 2021

infogreffe
Entreprendre en confiance

Audience solennelle de rentrée du 21 janvier 2022

Tribunal de commerce d'Avignon

Extrait du discours du président :

« L'année 2021 est maintenant terminée. Il y a environ deux mois les signaux sanitaires étaient encourageants et nous pensions tous terminer l'année de manière apaisée et avec une sérénité économique retrouvée. Force est de constater que l'apaisement espéré n'est pas au rendez-vous, que la crise sanitaire est plus que jamais d'actualité et que la désorganisation des entreprises ajoutée à celle des services publics devient un souci quotidien pour leurs dirigeants. »

Gérard ARNAULT, président du tribunal de commerce d'Avignon

Tendances de l'année 2021

- **Registre du commerce et des sociétés** : Augmentation générale mais tout particulièrement une forte augmentation des immatriculations des sociétés et des personnes physiques (commerçants).
- **Dépôt des comptes annuels** : Forte augmentation puisqu'en 2020, dans le cadre des dispositions prises pour faire face à l'épidémie de la Covid-19, les sociétés ont bénéficié de délais supplémentaires pour la tenue de leur assemblée générale ordinaire annuelle.
- **Sûretés mobilières** : Forte baisse des inscriptions du trésor et des organismes de sécurité sociale mais augmentation des sûretés garantissant les investissements.
- **Activité judiciaire** : Forte augmentation de l'activité judiciaire toutes décisions confondues (jugements de contentieux général, injonctions de payer et autres ordonnances présidentielles) excepté pour les référés dont le nombre est stable.
- **Prévention** : Très forte augmentation des dirigeants convoqués devant le pôle de la prévention des difficultés des entreprises grâce à un examen approfondi des signaux faibles (non-dépôt des comptes annuels, injonctions de payer, condamnations, inscriptions du Trésor, etc.).
- **Entreprises en difficultés** : Stabilité du nombre d'ouvertures des procédures collectives.

Tribunal de commerce d'Avignon
35 juges

Année judiciaire 2022

Greffiers associés :

Max JOUVENCEAU

Guillaume JOUVENCEAU

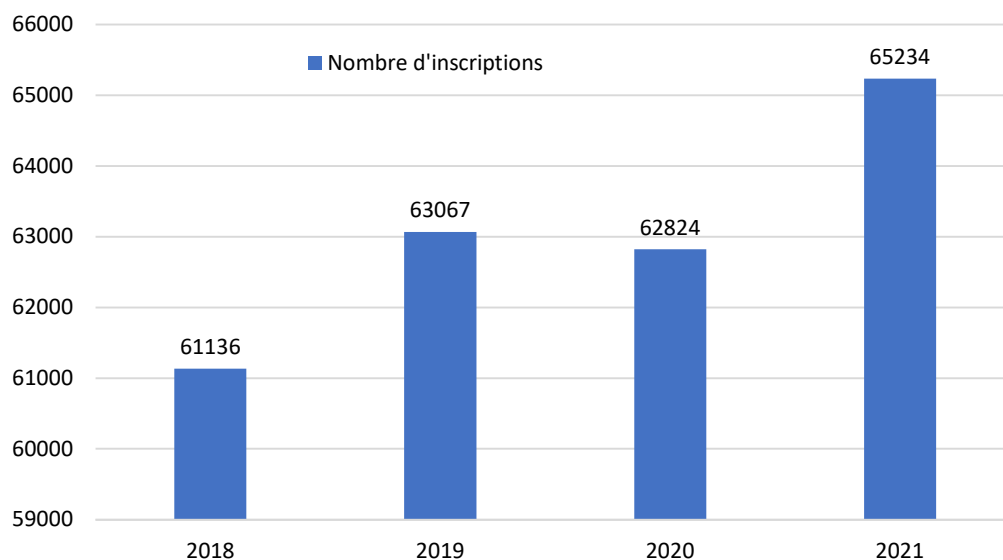
Président : Gérard ARNAULT

Vice-président : Jacques SORBIER

CONTENTIEUX GENERAL					
<i>Audiences de mise en état - lundi après-midi</i>					
1 ^o chambre	Section 1.1 ME 1 & ME 2	Jean-Michel CALLEJA	Antoine VALAT	Jean-Louis BONZI	
			Hélène TRONC	Antoine VALAT	
	Section 1.2 ME 3 & ME 4	Gérard ARNAULT	Frédérique OCCELLI	Sébastien LEGRAND	
			Frédérique OCCELLI	Frédéric BILLON	
<i>Audiences de plaidoiries - vendredi matin</i>					
2 ^o chambre	Section 2.1	Nadine GONTIER	Sophie MINAULT	Denis BOREL	
	Section 2.2	François ESCHER	Thierry PICHON	Bertrand HEYNDRICKX	
3 ^o chambre	Section 3.1	Philippe BARDIN	Caroline DAUBA	Vincent ESTIENNE	
	Section 3.2	Jean-François TAVERNE	Daniel GUYON	Jean-Michel CALLEJA	
<i>Juges chargés d'instruire l'affaire</i>					
JCIA	Jean-Michel CALLEJA		Frédérique OCCELLI		
RÉFÉRÉS et JUGE PLACÉ					
Référé	Nadine GONTIER		Jean-Michel CALLEJA	Philippe BARDIN	
	Michèle FAURE		François ESCHER	Jean-François TAVERNE	
Juges placés	Michel JULIEN		André BOERI		
PROCEDURES COLLECTIVES					
<i>Audiences en chambre du conseil - mercredi matin</i>					
4 ^o chambre	Section 4.1	Daniel HATTON	Jean-Pierre MARCHENAY	Radouane AMERZAG	
	Section 4.2	Philippe LESAFFRE	Simon REBOULET	André ATTIA	
5 ^o chambre	Section 5.1	Andrée CANOVAS	Nadia MOSSE	Denis BOREL	
	Section 5.2	Jacques SORBIER	Gérard BRIES	André ESCANDE	
<i>Audiences de clôtures et sanctions - lundi et mercredi après-midi</i>					
6 ^o chambre	Section 6.1 Clôtures	Mireille DAUDIER	Gérard ARNAULT	Michèle FAURE	
	Section 6.2 Sanctions	Mireille DAUDIER	Bertrand HEYNDRICKX	Ladi SAHKI	
PREVENTION					
Difficultés des entreprises			Jacques SORBIER	François ESCHER	Gérard BRIES
MARD			François ESCHER		Jean-Louis BONZI
Pôle de veille judiciaire			Gérard ARNAULT		Jacques SORBIER

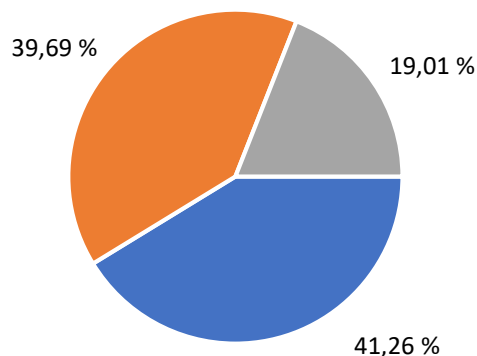
Registre du commerce et des sociétés (RCS)

Entreprises inscrites dans le département de Vaucluse :



Stock de personnes inscrites en 2021 :

■ Commerçants ■ Sociétés commerciales ■ Sociétés civiles



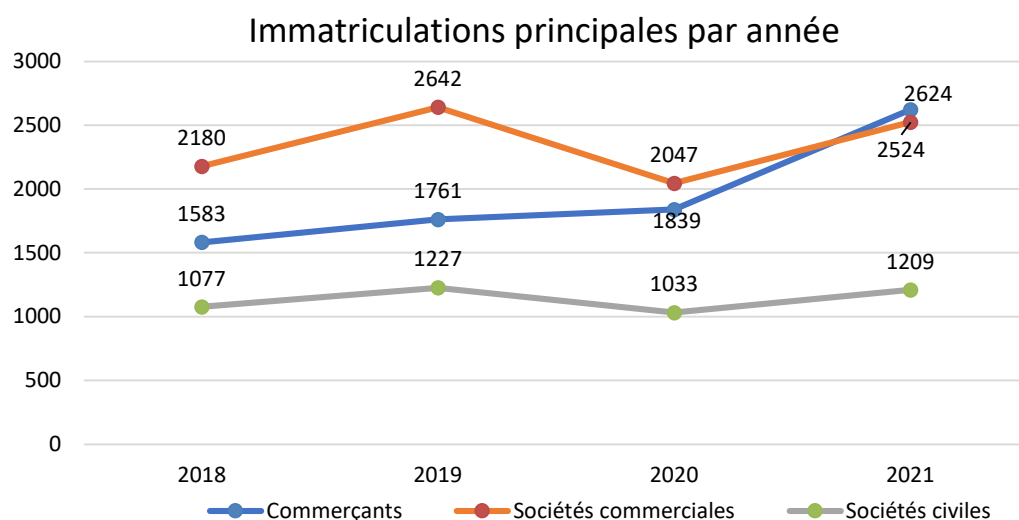
Stock 2021

Tableau d'activité du RCS :

	2018	2019	2020	2021	Écart 2020/2021
<i>Immatriculations</i>	5458	5618	5162	6684	+ 29,48 %
<i>Modifications</i>	13618	10969	14460	15554	+ 7,57 %
<i>Radiations</i>	4296	3816	1919	2058	+ 7,24 %
<i>Mentions d'office</i>	4566	4870	5773	6718	+ 16,37 %
<i>Dépôts d'actes (hors comptes annuels)</i>	31707	21677	16473	14254	- 13,47 %
Total	59645	46950	43787	45268	+ 3,38 %

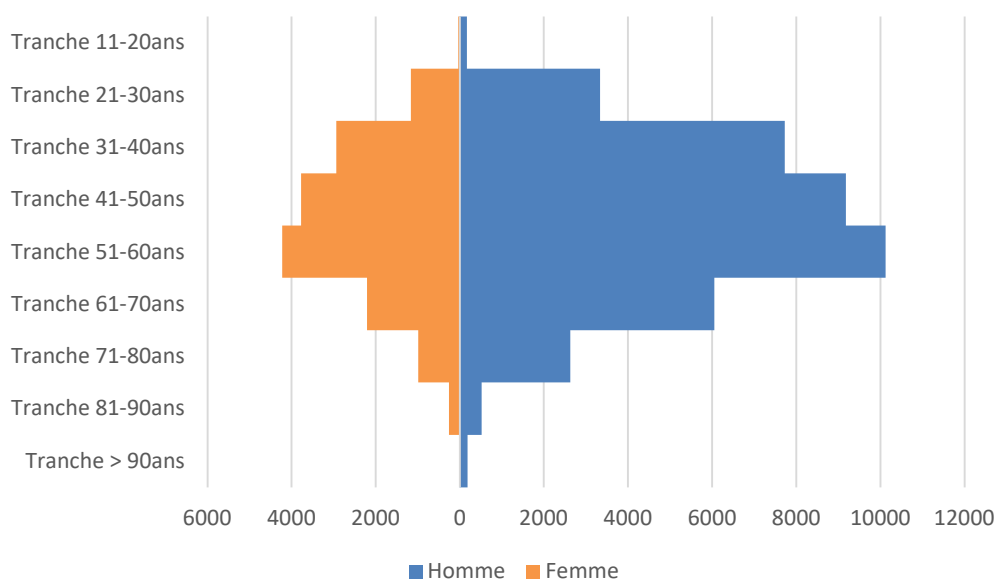
Immatriculations principales par année :

	2018	2019	2020	2021	Ecart 2020/2021
Commerçants	1583	1761	1839	2624	+ 42,69 %
Sociétés commerciales	2180	2642	2047	2524	+ 23,30 %
Sociétés civiles	1077	1227	1033	1209	+ 17,04 %
GIE	7	8	2	3	+ 50 %
Total	4847	5638	4921	6360	+ 29,24 %

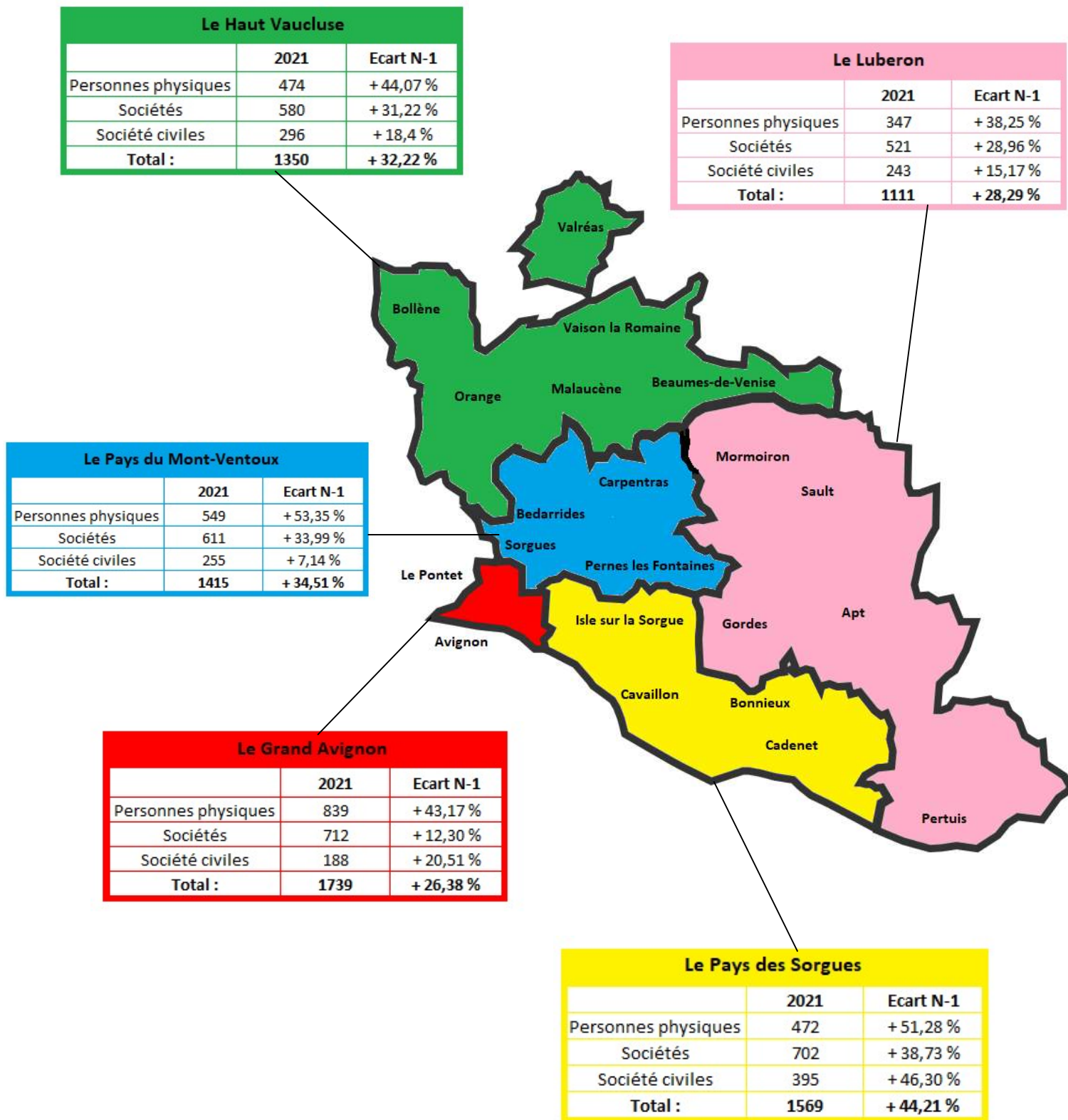


Pyramide des âges des entrepreneurs de Vaucluse :

Pyramide des âges des commerçants et dirigeants d'entreprises dans le Vaucluse



Répartition par intercommunalités des créations d'entreprises en 2021 :



Les 10 communes les plus dynamiques économiquement en stock d'immatriculations :

Rang	N-1	VILLE	Total	Ratio 84
1	=	AVIGNON	1415	19,57 %
2	+ 1	CARPENTRAS	396	5,48 %
3	+ 1	CAVAILLON	342	4,73 %
4	-2	ORANGE	333	4,61 %
5	=	ISLE-SUR-LA-SORGUE	327	4,52 %
6	=	PERTUIS	277	3,83 %
7	+ 1	SORGUES	248	3,43 %
8	- 1	PERNES-LES-FONTAINES	226	3,13 %
9	=	LE PONTET	223	3,08 %
10	Entrant	APT	175	2,42 %

Formalités par année :

	2020	2021	Ecart 2020/2021
Nombre total de dossiers arrivés au greffe	30306	35433	+ 16,92 %
<i>Sous forme papier</i>	<i>18114</i>	<i>17743</i>	<i>- 2,05 %</i>
<i>Par voie dématérialisée</i>	<i>12192</i>	<i>17690</i>	<i>+ 45,09%</i>
Nombre de saisines directes (art. R. 123-5)	8399	12088	+ 43,92%

La moitié des formalités du registre du commerce et des sociétés d'Avignon transite désormais via le site Infogreffe.fr

Le registre des bénéficiaires effectifs (RBE)



Dans le cadre de la lutte contre le blanchiment de capitaux, la fraude et le financement du terrorisme, la directive n° 2015/849/UE du 20 mai 2015 du Parlement et du Conseil européen a imposé aux États membres de mettre en place un dispositif d'identification des **bénéficiaires effectifs** des sociétés et entités juridiques constituées sur leur territoire. L'objectif de ce dispositif est d'identifier la ou les personnes physiques qui contrôlent en dernier lieu une entité juridique.

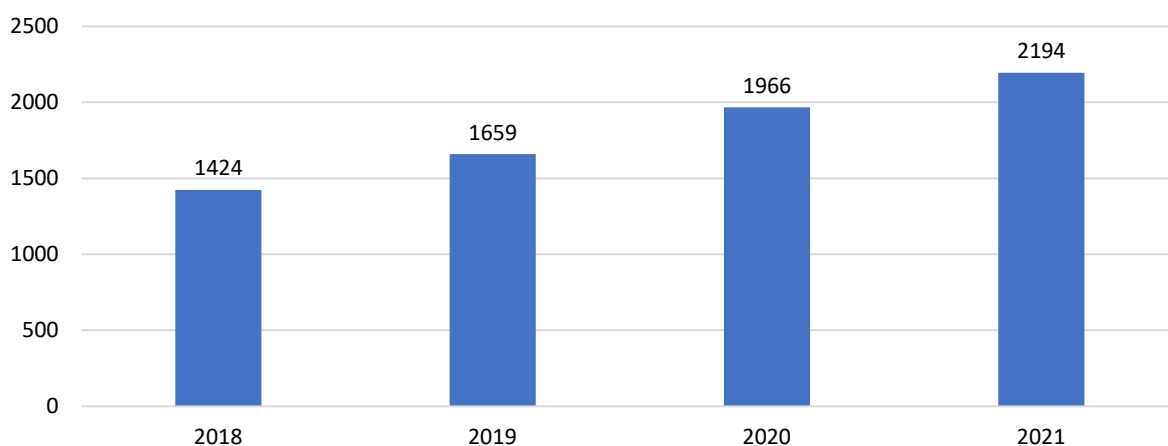
Désormais, depuis février 2020, pour remplir son obligation déclarative, il est nécessaire de remplir le formulaire Cerfa 16062*01 et donc d'effectuer **une formalité** auprès du RCS.

Formalités RBE	2021
Liées à une immatriculation	3719
Liées à une modification	4352
Liées à une radiation	4
Déclaration isolée	3361
Total :	11436
Taux de régularisation RBE	90,4 %

Registre spécial des agents commerciaux (RSAC)

	2018	2019	2020	2021	Ecart 2020/2021
Immatriculations	376	361	421	450	+ 6,89 %
Radiations	153	128	114	223	+ 95,61 %
Différentiel I/R	223	233	307	227	- 26,06 %

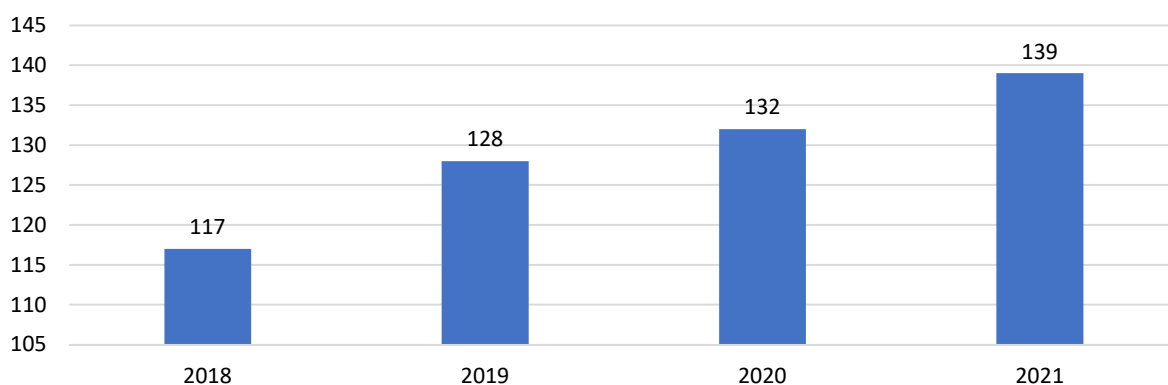
Evolution du nombre d'inscriptions des agents commerciaux



Entrepreneurs individuels à responsabilité limitée (EIRL)

	2018	2019	2020	2021	Écart 2020/2021
Immatriculations	14	14	6	10	+ 42,86 %
Radiations	0	3	6	3	+ 200 %
Différentiel I/R	14	11	6	7	- 36,36 %

Nombre d'inscriptions EIRL



Dépôts des comptes annuels des sociétés

Dépôt des comptes annuels :

	2018	2019	2020	2021	Ecart 2020/2021
Nombre de dépôts de comptes annuels de sociétés	15307	16970	13536	20487	+ 51,35 %
dont assortis d'une déclaration de confidentialité	6910	8908	9009	13866	+ 53,91 %



Bon à savoir : vous bénéficiez d'un délai supplémentaire d'un mois si vous optez pour le dépôt des comptes annuels en ligne.

www.infogreffe.fr/formalites-entreprise/depot-des-comptes.html

Zoom sur mon MonJuridique.infogreffe.fr

Il y a deux ans, Infogreffe a créé Monjuridique.infogreffe.fr qui s'inscrit pleinement dans le prolongement de l'activité des greffes des tribunaux de commerce.

MonJuridique.Infogreffe offre une palette diversifiée de fonctionnalités destinée à dématérialiser en toute confiance les démarches juridiques des entreprises avec :

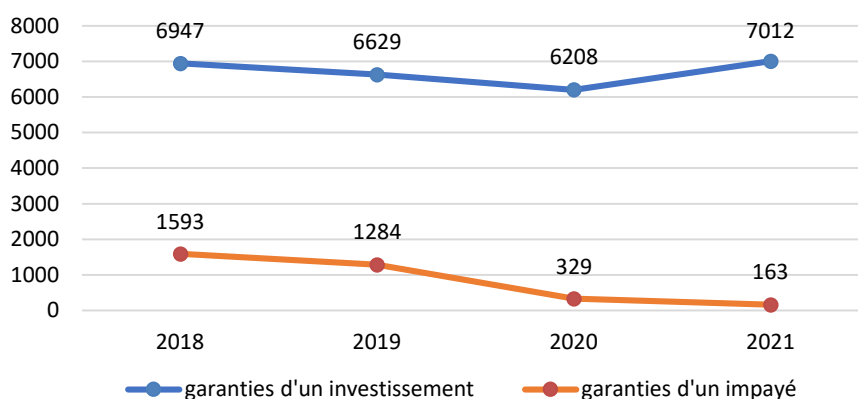
- **La dématérialisation des registres obligatoires** : Registre de Mouvements Titres, Registres de Délibérations et de Décisions, Registre de Présence, Registres Sociaux, etc.,
- La **dématérialisation complète de tout type d'assemblées en ligne** : convocation par mail opposable, vote électronique avec authentification, feuilles de présence, gestion des procurations, PV dématérialisé, etc.,
- Un **coffre-fort numérique, collaboratif et sécurisé** hébergé sur un cloud souverain : archivage des bulletins de paie, des factures, du juridique, rédaction et signature de documents à plusieurs mains, etc.,
- La **signature électronique avancée**, pour tous vos documents,
- **L'intégration dans l'écosystème Infogreffe** : connexion Monldenum, dépôt des comptes groupé, Kbis intégré, mise à jour automatique des informations société.

Notre ambition avec MonJuridique.Infogreffe est de poursuivre notre action au service d'une gestion facilitée et sécurisée des démarches des entreprises. L'objectif pour nos usagers est clair : économiser du temps et gagner en efficacité !

MonJuridique.infogreffe
Administer son entreprise en toute confiance

Privilèges et nantissements

	2018	2019	2020	2021	Ecart 2020/2021
<i>Crédit-bail</i>	4770	4643	4426	4947	+ 11,77 %
<i>Privilèges de sécurité sociale</i>	1276	1147	264	118	- 55,30 %
<i>Contrats de location</i>	879	727	717	950	+ 32,50 %
<i>Nantissements de fonds de commerce</i>	720	733	546	603	+ 10,44 %
<i>Privilèges du trésor</i>	317	100	22	45	+ 104,54 %
<i>Clauses de réserve de propriété</i>	209	218	198	180	- 9,09 %
<i>Privilèges de vendeur</i>	117	115	102	101	- 0,98 %
<i>Gages sans dépossession</i>	93	74	79	72	- 8,86 %
<i>Nantissements sur l'outillage ou le matériel</i>	53	28	29	44	+ 51,72 %
<i>Nantissements de parts sociales de sociétés civiles</i>	46	40	60	45	- 25 %
<i>Clauses d'inaliénabilité</i>	43	33	32	53	+ 65,62 %
<i>Gages des stocks</i>	17	18	19	17	- 10,53 %
Total	8540	7876	6494	7175	+ 10,49 %



Garanties d'un investissement : nantissements de fonds de commerce, gages sans dépossession, crédits-bails et location, etc.

Garanties d'un impayé : inscriptions du trésor et des organismes de sécurité sociale.

Données judiciaires

Contentieux général, référés et injonctions de payer :

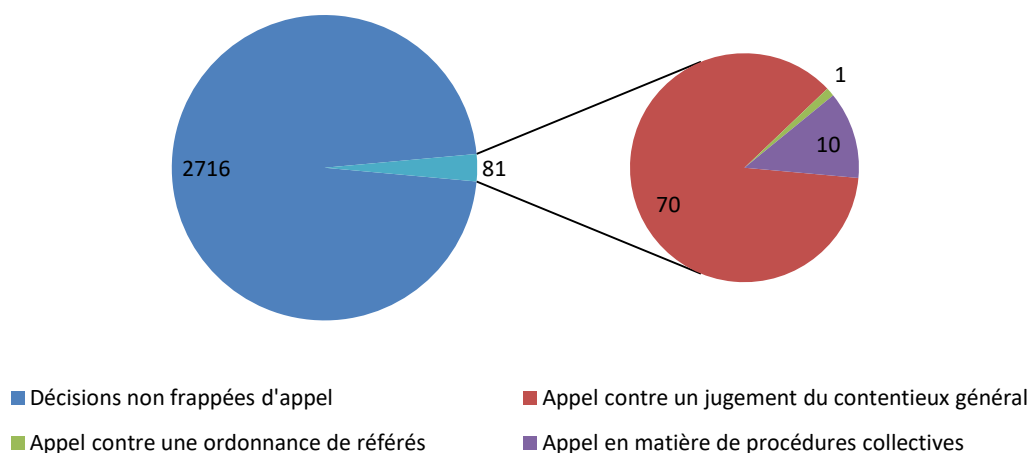
	2018	2019	2020	2021	Écart 2020/2021
<i>Contentieux général : affaires nouvelles</i>	590	616	491	591	+ 20,37 %
<i>Contentieux général : jugements rendus</i>	472	551	369	441	+ 19,51 %
<i>Contentieux général : durée moyenne avant la mise en délibéré (en jours)</i>	232	193	273	271	- 0,73 %
<i>Contentieux général : durée moyenne du délibéré (en jours)</i>	72	77	92	87	- 5,43 %
<i>Référés : ordonnances rendus</i>	137	133	108	108	=
<i>Ordonnances d'injonctions de payer</i>	1317	1421	883	970	+ 9,85 %
<i>Autres ordonnances du président du tribunal</i>	742	1584	634	899	+ 41,80 %

Les recours contre les décisions :

Nombre d'appels en 2021	
<i>Contre un jugement du contentieux général</i>	70
<i>Contre une ordonnance de référés</i>	1
<i>En matière de procédure collective</i>	10
<i>Nombre total de recours</i>	81

Nombre d'arrêts rendus en 2021	
<i>Confirmation totale et radiation</i>	40
<i>Confirmation partielle</i>	14
<i>Infirmation</i>	24
<i>Nombre total d'arrêts rendus</i>	78

Décisions rendues en premier ressort (susceptibles de faire l'objet d'un appel)



Les M.A.R.D. (Modes Alternatifs de Règlement des Différends) :



Les **M.A.R.D** sont des solutions confidentielles et rapides destinées à régler un litige, élaborées avec l'aide d'un auxiliaire de justice facilitateur d'émergence de solution négociée satisfaisante : conciliateur et médiateur. Ils peuvent être mis en œuvre, avec l'accord des parties, avant ou pendant toute procédure judiciaire, notamment en matière commerciale. Les parties acceptent de suspendre la procédure qui les oppose pour rechercher, avec l'aide du « facilitateur », une solution globale à leur différend. **Processus de rapprochement, ils permettent d'aboutir dans un délai rapide à une solution équilibrée et durable.**

Un juge délégué aux M.A.R.D. tient une permanence au tribunal chaque lundi de 10 h à 17h.

	2018	2019	2020	2021
Nombre de sociétés reçues par le juge des MARD	23	9	3	19
<i>dont dossiers conciliés ou en cours de conciliation</i>	<i>11</i>	<i>6</i>	<i>3</i>	<i>8</i>

Traitement des difficultés des entreprises

La prévention :

La prévention joue un rôle essentiel et efficace pour traiter les difficultés des entreprises.

	2018	2019	2020	2021	Écart 2020/2021
Entretiens confidentiels avec les chefs d'entreprises	168	116	73	175	+ 139,73 %
<i>dont convocations suite à détecteurs internes</i>	<i>80</i>	<i>37</i>	<i>33</i>	<i>128</i>	<i>+ 287,88 %</i>
<i>dont demandes d'entretien spontanées</i>	<i>88</i>	<i>79</i>	<i>40</i>	<i>47</i>	<i>+ 17,50 %</i>
Mandats ad hoc	29	19	11	7	- 36,36 %
Conciliations	21	18	6	9	+ 50 %

Trois juges, dont le président du tribunal de commerce, reçoivent confidentiellement et gratuitement les chefs d'entreprise en difficultés et apportent une écoute et une orientation précise à leurs besoins.

Le dispositif APESA – Aide Psychologique aux Entrepreneurs en Souffrance Aiguë – a été mis en place en 2017 au tribunal de commerce d'Avignon. Il s'agit d'un réseau national structuré original destiné à tendre la main aux entrepreneurs en grande souffrance morale. Ce dispositif est entièrement financé grâce à des dons sous l'égide de l'association **APESA 8407**.

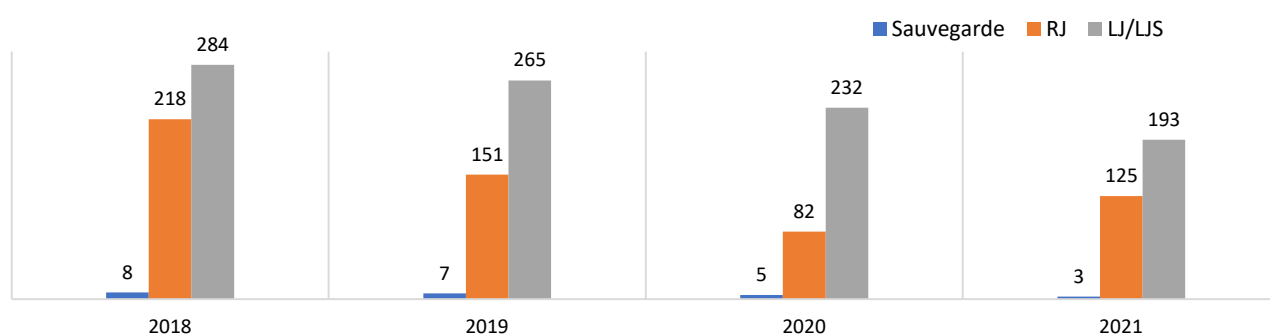
	2018	2019	2020	2021	Écart 2020/2021
Nombre de fiches alertes APESA	13	15	14	11	- 21,43 %
<i>dont 5 consultations gratuites chez un psychologue</i>	<i>8</i>	<i>13</i>	<i>10</i>	<i>7</i>	<i>- 30 %</i>

www.apesa-france.com

Les ouvertures des procédures collectives :

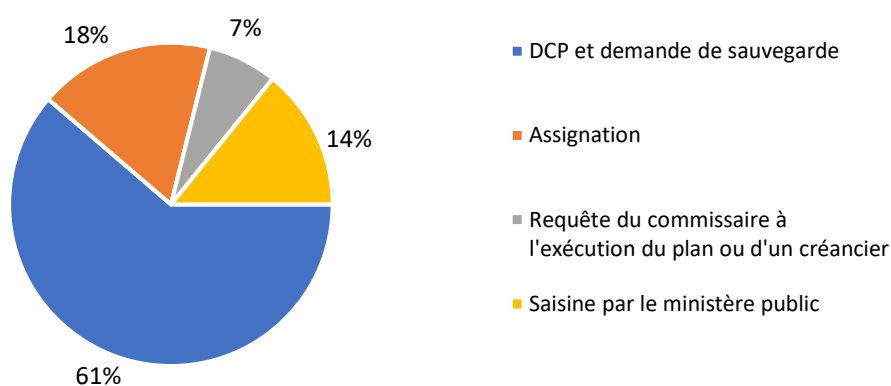
	2018	2019	2020	2021	Écart 2020/2021
<i>Sauvegarde</i>	8	7	5	3	- 40 %
<i>Redressement judiciaire</i>	218	151	82	125	+ 52,44 %
<i>Liquidation judiciaire</i>	131	134	38	32	- 15,79 %
<i>Liquidation judiciaire simplifiée</i>	153	131	194	161	- 17,01 %
<i>Rétablissement professionnel</i>	2	0	1	0	/
<i>Résolution de plan</i>	35	37	22	27	+ 22,73 %
Total	547	460	342	348	+ 1,75 %

Les principales ouvertures de procédures



	2018	2019	2020	2021	Écart 2020/2021
<i>Nombre de procédures ouvertes</i>	547	460	342	348	+ 1,75 %
<i>Nombre de salariés concernés</i>	835	946	734	531	- 27,66 %
<i>Chiffre d'affaires global</i>	110 000 082 €	140 371 399 €	103 215 910 €	46 826 438,00 €	- 54,63 %

Répartition des saisines en matière de procédures collectives :

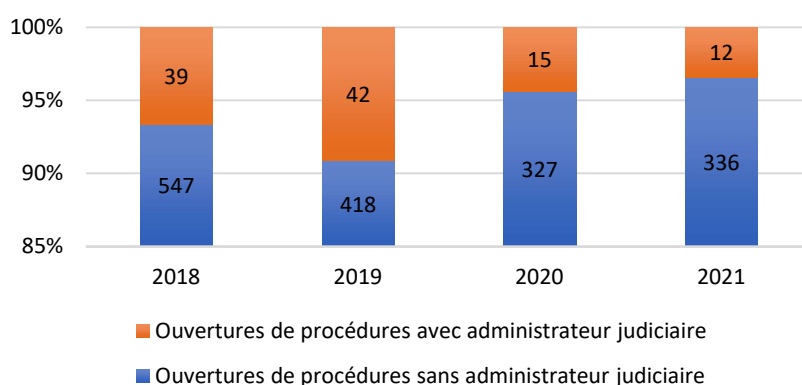


Le dépôt volontaire par le chef d'entreprise représente la grande majorité des ouvertures des procédures collectives.

Nombre d'administrateurs judiciaires dans les procédures collectives :

	2018	2019	2020	2021	Écart 2020/2021
<i>Ouvertures de procédures sans administrateur judiciaire</i>	547	418	327	336	+ 2,75 %
<i>Ouvertures de procédures avec administrateur judiciaire</i>	39	42	15	12	- 20 %
<i>Ratio en %</i>	7,13 %	9,13 %	4,59 %	3,45 %	

Ratio des procédures avec ou sans administrateur judiciaire



Le stock en nombre de procédures collectives :

	2018	2019	2020	2021	Ecart 2020/2021
<i>Procédures collectives en cours en fin de période</i>	1682	1395	1208	1110	- 8,11 %
<i>dont sauvegardes</i>	11	10	10	6	- 40 %
<i>dont redressements judiciaires</i>	155	123	71	83	+ 16,90 %
<i>dont plans</i>	254	240	250	245	- 2 %
<i>dont liquidations judiciaires</i>	1058	914	752	671	- 10,77 %
<i>dont liquidations judiciaires simplifiées</i>	200	108	122	105	- 13,93 %

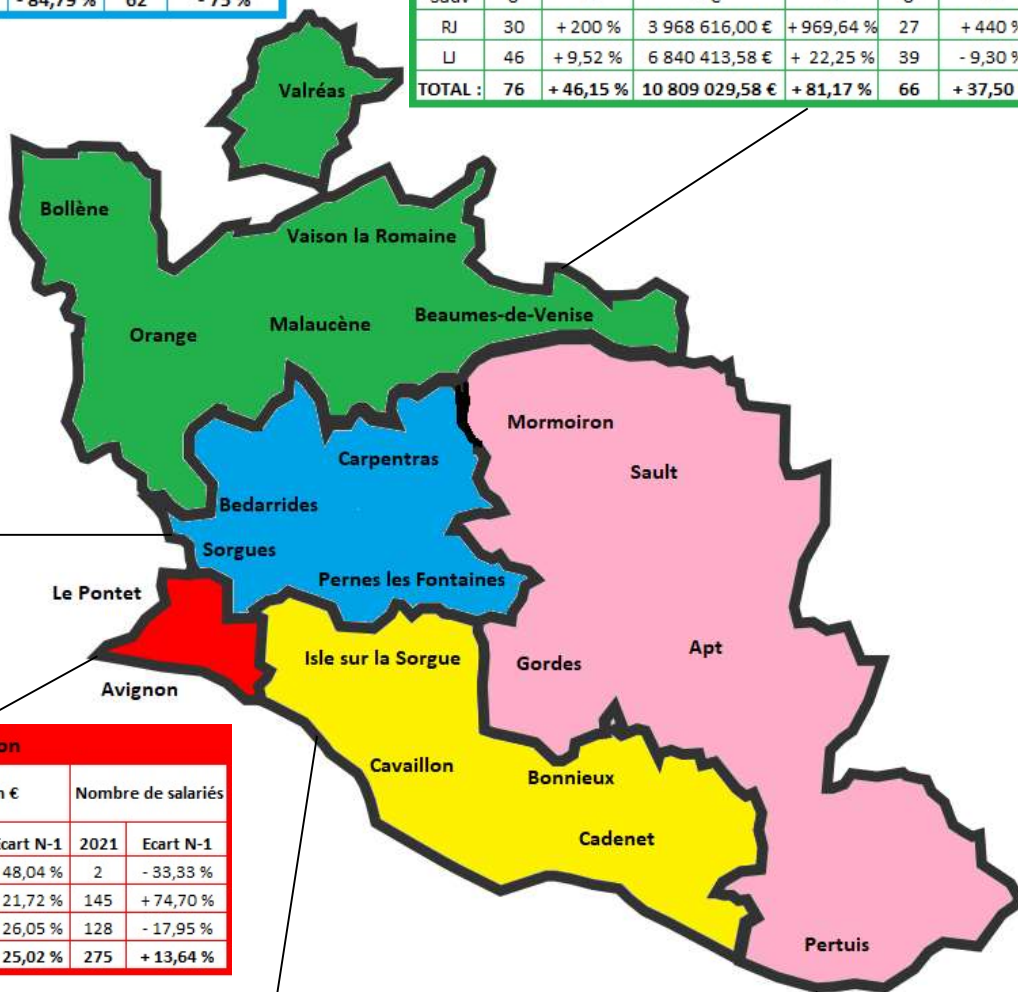
Les ordonnances de juge-commissaires :

	2018	2019	2020	2021	Écart 2020/2021
<i>Ordonnances en matière ordinaire</i>	3295	3054	2837	2243	- 20,94 %
<i>Ordonnances en matière de contestation de créances</i>	614	533	524	623	+ 18,89 %
<i>Avis d'admission de créances</i>	2692	3290	3570	2375	- 33,47 %

Répartition par intercommunalités des entreprises en difficultés pour 2021 :

Le Pays du Mont-Ventoux						
	Nombre de procédures		Somme CA en €		Nombre de salariés	
	2021	Ecart N-1	2021	Ecart N-1	2021	Ecart N-1
Sauv	0	- 100 %	- €	- 100 %	0	- 100 %
RJ	14	- 6,67 %	2 199 580,00 €	- 91,96 %	21	- 87,93 %
LJ	35	- 20,45 %	4 784 983,50 €	- 67,51 %	41	=
TOTAL :	49	- 19,67 %	6 984 563,50 €	- 84,79 %	62	- 75 %

Le Haut Vaucluse						
	Nombre de procédures		Somme CA en €		Nombre de salariés	
	2021	Ecart N-1	2021	Ecart N-1	2021	Ecart N-1
Sauv	0	=	- €	=	0	=
RJ	30	+ 200 %	3 968 616,00 €	+ 969,64 %	27	+ 440 %
LJ	46	+ 9,52 %	6 840 413,58 €	+ 22,25 %	39	- 9,30 %
TOTAL :	76	+ 46,15 %	10 809 029,58 €	+ 81,17 %	66	+ 37,50 %



Le Grand Avignon						
	Nombre de procédures		Somme CA en €		Nombre de salariés	
	2021	Ecart N-1	2021	Ecart N-1	2021	Ecart N-1
Sauv	1	- 50 %	182 445,00 €	- 48,04 %	2	- 33,33 %
RJ	42	+ 40 %	5 545 549,91 €	- 21,72 %	145	+ 74,70 %
LJ	67	- 12,99 %	10 885 493,80 €	- 26,05 %	128	- 17,95 %
TOTAL :	110	+ 0,92 %	16 613 488,71 €	- 25,02 %	275	+ 13,64 %

Le Pays des Sorgues						
	Nombre de procédures		Somme CA en €		Nombre de salariés	
	2021	Ecart N-1	2021	Ecart N-1	2021	Ecart N-1
Sauv	2	/	484 880,00 €	/	3	/
RJ	25	+ 66,67 %	6 268 755,00 €	+ 31,45 %	37	- 36,21 %
LJ	40	- 13,04 %	4 510 948,00 €	+ 19,17 %	23	- 4,17 %
TOTAL :	67	+ 9,84 %	11 264 583,00 €	+ 31,68 %	63	- 23,17 %

Le Luberon						
	Nombre de procédures		Somme CA en €		Nombre de salariés	
	2021	Ecart N-1	2021	Ecart N-1	2021	Ecart N-1
Sauv	1	/	472 667,00 €	/	0	/
RJ	8	- 20 %	658 101,00 €	+ 77,37 %	1	- 80 %
LJ	33	- 21,43 %	10 961 809,00 €	+ 95,91 %	56	+ 30,23 %
TOTAL :	42	- 19,23 %	12 092 577,00 €	+ 102,68 %	57	+ 18,75 %

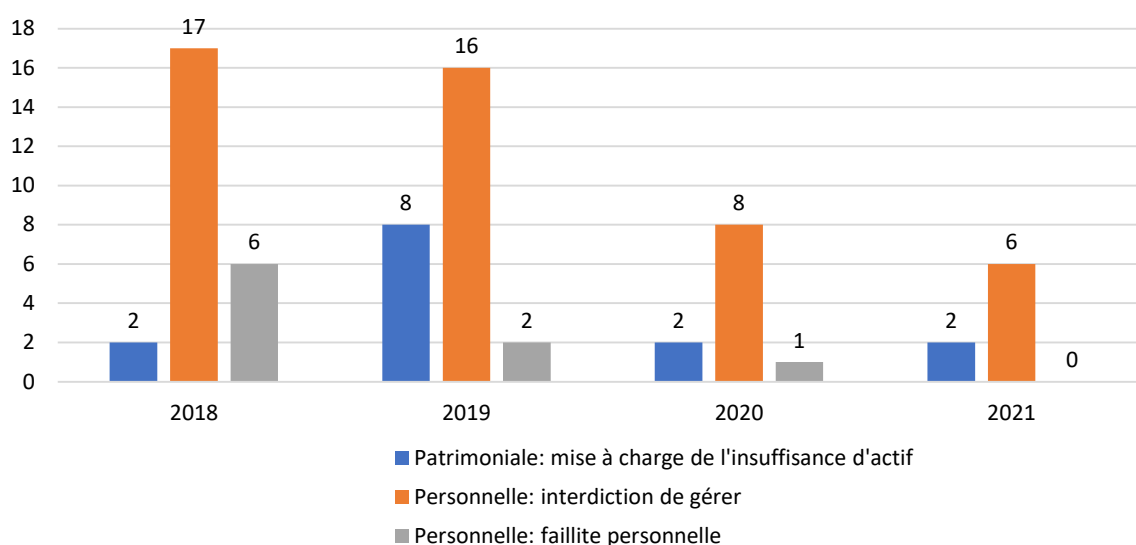
Jugements de solutions et de clôtures :

	2018	2019	2020	2021	Écart 2020/2021
<i>Conversion de la sauvegarde en redressement judiciaire</i>	0	0	0	1	/
<i>Conversion de la sauvegarde en liquidation judiciaire</i>	1	3	1	0	- 100 %
<i>Conversion du redressement judiciaire en liquidation judiciaire</i>	135	119	84	83	- 1,19 %
<i>Plan de sauvegarde</i>	8	2	3	6	+ 100 %
<i>Plan de redressement judiciaire</i>	36	46	49	27	- 44,90 %
<i>Plan de cession</i>	5	3	7	1	- 85,71 %
Total	185	173	144	118	- 18,06 %

	2018	2019	2020	2021	Écart 2020/2021
<i>Clôtures pour insuffisance d'actif</i>	863	648	499	393	- 21,24 %
<i>Clôtures pour extinction du passif</i>	14	10	2	9	+ 350 %
<i>Constat de fin de plan de sauvegarde</i>	3	7	5	2	- 60,00 %
<i>Constat de fin de plan de redressement judiciaire</i>	24	6	12	11	- 8,33 %
<i>Clôture de procédure de rétablissement professionnel</i>	2	2	0	1	/
<i>Autres clôtures</i>	3	3	0	3	/
Total	909	676	518	419	- 19,11 %

Les sanctions :

	2018	2019	2020	2021	Écart 2020/2021
<i>Patrimoniaire: mise à charge de l'insuffisance d'actif</i>	2	8	0	2	=
<i>Personnelle: interdiction de gérer</i>	17	16	8	6	- 25 %
<i>Personnelle: faillite</i>	6	2	1	0	- 100 %
Total	25	26	9	8	- 27,27 %



Marketplace infogreffe
Reprendre, transmettre une entreprise en confiance



Marketplace Infogreffe

**Faire vivre l'esprit
entrepreneurial français**